



Instituto Coahuilense de Acceso  
a la Información Pública

# V.- LEY DE DISCIPLINA FINANCIERA

**INSTITUTO COAHUILENSE DE ACCESO A LA INFORMACIÓN PÚBLICA**


**Estado de Situación Financiera Detallado - LDF**

**Al 31 de diciembre de 2022 y al 30 de septiembre de 2023 (b)**

**(PESOS)**

| Concepto (c)   | 30 de septiembre de 2023 (d) | 31 de diciembre de 2022 (e) | Concepto (c)  | 30 de septiembre de 2023 (d) | 31 de diciembre de 2022 (e) |
|--|------------------------------|-----------------------------|---|------------------------------|-----------------------------|
| <b>ACTIVO</b>  |                              |                             | <b>PASIVO</b>   |                              |                             |
| <b>Activo Circulante</b>   |                              |                             | <b>Pasivo Circulante</b>  |                              |                             |
| a. Efectivo y Equivalentes (a=a1+a2+a3+a4+a5+a6+a7)  | 32,426,551.69                | 26,438,061.85               | a. Cuentas por Pagar a Corto Plazo (a=a1+a2+a3+a4+a5+a6+a7+a8+a9)                                 | 1,619,410.86                 | 1,744,600.97                |
| a1) Efectivo   | 12,000.00                    | 0.00                        | a1) Servicios Personales por Pagar a Corto Plazo  | 28,918.90                    | 59,430.07                   |
| a2) Bancos/Tesorería   | 3,403,433.19                 | 1,503,776.75                | a2) Proveedores por Pagar a Corto Plazo   | 66,532.22                    | 702,381.28                  |
| a3) Bancos/Dependencias y Otros  | 0.00                         | 0.00                        | a3) Contratistas por Obras Públicas por Pagar a Corto Plazo                                       | 0.00                         | 0.00                        |
| a4) Inversiones Temporales (Hasta 3 meses)   | 29,011,118.50                | 24,934,285.10               | a4) Participaciones y Aportaciones por Pagar a Corto Plazo  | 0.00                         | 0.00                        |
| a5) Fondos con Afectación Específica   | 0.00                         | 0.00                        | a5) Transferencias Otorgadas por Pagar a Corto Plazo  | 0.00                         | 0.00                        |
| a6) Depósitos de Fondos de Terceros en Garantía y/o Administración                           | 0.00                         | 0.00                        | a6) Intereses, Comisiones y Otros Gastos de la Deuda Pública por Pagar a Corto Plazo              | 0.00                         | 0.00                        |
| a7) Otros Efectivos y Equivalentes   | 0.00                         | 0.00                        | a7) Retenciones y Contribuciones por Pagar a Corto Plazo  | 1,523,959.74                 | 982,789.62                  |
| b. Derechos a Recibir Efectivo o Equivalentes (b=b1+b2+b3+b4+b5+b6+b7)                       | 235,786.79                   | 2,344.27                    | a8) Devoluciones de la Ley de Ingresos por Pagar a Corto Plazo                                    | 0.00                         | 0.00                        |
| b1) Inversiones Financieras de Corto Plazo   | 0.00                         | 0.00                        | a9) Otras Cuentas por Pagar a Corto Plazo   | 0.00                         | 0.00                        |
| b2) Cuentas por Cobrar a Corto Plazo   | 0.00                         | 0.00                        | b. Documentos por Pagar a Corto Plazo (b=b1+b2+b3)  | 0.00                         | 0.00                        |
| b3) Deudores Diversos por Cobrar a Corto Plazo   | 93,905.49                    | 2,344.27                    | b1) Documentos Comerciales por Pagar a Corto Plazo  | 0.00                         | 0.00                        |
| b4) Ingresos por Recuperar a Corto Plazo   | 0.00                         | 0.00                        | b2) Documentos con Contratistas por Obras Públicas por Pagar a Corto Plazo                        | 0.00                         | 0.00                        |
| b5) Deudores por Anticipos de la Tesorería a Corto Plazo                                     | 0.00                         | 0.00                        | b3) Otros Documentos por Pagar a Corto Plazo  | 0.00                         | 0.00                        |
| b6) Préstamos Otorgados a Corto Plazo  | 141,881.30                   | 0.00                        | c. Porción a Corto Plazo de la Deuda Pública a Largo Plazo (c=c1+c2)                              | 0.00                         | 0.00                        |
| b7) Otros Derechos a Recibir Efectivo o Equivalentes a Corto Plazo                           | 0.00                         | 0.00                        | c1) Porción a Corto Plazo de la Deuda Pública   | 0.00                         | 0.00                        |
| c. Derechos a Recibir Bienes o Servicios (c=c1+c2+c3+c4+c5)                                  | 0.00                         | 0.00                        | c2) Porción a Corto Plazo de Arrendamiento Financiero   | 0.00                         | 0.00                        |
| c1) Anticipo a Proveedores por Adquisición de Bienes y Prestación de Servicios a Corto Plazo | 0.00                         | 0.00                        | d. Títulos y Valores a Corto Plazo  | 0.00                         | 0.00                        |
| c2) Anticipo a Proveedores por Adquisición de Bienes Inmuebles y Muebles a Corto Plazo       | 0.00                         | 0.00                        | e. Pasivos Diferidos a Corto Plazo (e=e1+e2+e3)   | 0.00                         | 0.00                        |
| c3) Anticipo a Proveedores por Adquisición de Bienes Intangibles a Corto Plazo               | 0.00                         | 0.00                        | e1) Ingresos Cobrados por Adelantado a Corto Plazo  | 0.00                         | 0.00                        |
| c4) Anticipo a Contratistas por Obras Públicas a Corto Plazo                                 | 0.00                         | 0.00                        | e2) Intereses Cobrados por Adelantado a Corto Plazo   | 0.00                         | 0.00                        |
| c5) Otros Derechos a Recibir Bienes o Servicios a Corto Plazo                                | 0.00                         | 0.00                        | e3) Otros Pasivos Diferidos a Corto Plazo   | 0.00                         | 0.00                        |
| d. Inventarios (d=d1+d2+d3+d4+d5)  | 0.00                         | 0.00                        | f. Fondos y Bienes de Terceros en Garantía y/o Administración a Corto Plazo (f=f1+f2+f3+f4+f5+f6) | 0.00                         | 0.00                        |
| d1) Inventario de Mercancías para Venta  | 0.00                         | 0.00                        | f1) Fondos en Garantía a Corto Plazo  | 0.00                         | 0.00                        |
| d2) Inventario de Mercancías Terminadas  | 0.00                         | 0.00                        | f2) Fondos en Administración a Corto Plazo  | 0.00                         | 0.00                        |
| d3) Inventario de Mercancías en Proceso de Elaboración                                       | 0.00                         | 0.00                        | f3) Fondos Contingentes a Corto Plazo   | 0.00                         | 0.00                        |
| d4) Inventario de Materias Primas, Materiales y Suministros para Producción                  | 0.00                         | 0.00                        | f4) Fondos de Fideicomisos, Mandatos y Contratos Análogos a Corto Plazo                           | 0.00                         | 0.00                        |
| d5) Bienes en Tránsito   | 0.00                         | 0.00                        | f5) Otros Fondos de Terceros en Garantía y/o Administración a Corto Plazo                         | 0.00                         | 0.00                        |
| e. Almacenes   | 0.00                         | 0.00                        | f6) Valores y Bienes en Garantía a Corto Plazo  | 0.00                         | 0.00                        |
| f. Estimación por Pérdida o Deterioro de Activos Circulantes (f=f1+f2)                       | 0.00                         | 0.00                        | g. Provisiones a Corto Plazo (g=g1+g2+g3)   | 1,881,660.02                 | 73,023.01                   |
| f1) Estimaciones para Cuentas Incobrables por Derechos a Recibir Efectivo o Equivalentes     | 0.00                         | 0.00                        | g1) Provisión para Demandas y Juicios a Corto Plazo   | 0.00                         | 0.00                        |
| f2) Estimación por Deterioro de Inventarios  | 0.00                         | 0.00                        | g2) Provisión para Contingencias a Corto Plazo  | 201,700.16                   | 73,023.01                   |
| g. Otros Activos Circulantes (g=g1+g2+g3+g4)   | 0.00                         | 0.00                        | g3) Otras Provisiones a Corto Plazo   | 1,679,959.86                 | 0.00                        |
| g1) Valores en Garantía  | 0.00                         | 0.00                        | h. Otros Pasivos a Corto Plazo (h=h1+h2+h3)   | 0.00                         | 0.00                        |
| g2) Bienes en Garantía (excluye depósitos de fondos)   | 0.00                         | 0.00                        | h1) Ingresos por Clasificar   | 0.00                         | 0.00                        |
| g3) Bienes Derivados de Embargos, Decomisos, Aseguramientos y Dación en Pago                 | 0.00                         | 0.00                        | h2) Recaudación por Participar  | 0.00                         | 0.00                        |
| g4) Adquisición con Fondos de Terceros   | 0.00                         | 0.00                        | h3) Otros Pasivos Circulantes   | 0.00                         | 0.00                        |
| <b>IA. Total de Activos Circulantes (IA = a + b + c + d + e + f + g)</b>                     | <b>32,662,338.48</b>         | <b>26,440,406.12</b>        | <b>IIA. Total de Pasivos Circulantes (IIA = a + b + c + d + e + f + g + h)</b>                    | <b>3,501,070.88</b>          | <b>1,817,623.98</b>         |
| <b>Activo No Circulante</b>  |                              |                             | <b>Pasivo No Circulante</b>   |                              |                             |
| a. Inversiones Financieras a Largo Plazo   | 0.00                         | 0.00                        | a. Cuentas por Pagar a Largo Plazo  | 0.00                         | 0.00                        |
| b. Derechos a Recibir Efectivo o Equivalentes a Largo Plazo                                  | 0.00                         | 0.00                        | b. Documentos por Pagar a Largo Plazo   | 0.00                         | 0.00                        |
| c. Bienes Inmuebles, Infraestructura y Construcciones en Proceso                             | 40,250.00                    | 40,250.00                   | c. Deuda Pública a Largo Plazo  | 0.00                         | 0.00                        |
| d. Bienes Muebles  | 9,920,129.87                 | 9,920,129.87                | d. Pasivos Diferidos a Largo Plazo  | 0.00                         | 0.00                        |
| e. Activos Intangibles   | 0.00                         | 0.00                        | e. Fondos y Bienes de Terceros en Garantía y/o en Administración a Largo Plazo                    | 0.00                         | 0.00                        |
| f. Depreciación, Deterioro y Amortización Acumulada de Bienes                                | -9,402,227.06                | -9,402,227.06               | f. Provisiones a Largo Plazo  | 0.00                         | 0.00                        |
| g. Activos Diferidos   | 0.00                         | 0.00                        | <b>IIIB. Total de Pasivos No Circulantes (IIIB = a + b + c + d + e + f)</b>                       | <b>0.00</b>                  | <b>0.00</b>                 |
| h. Estimación por Pérdida o Deterioro de Activos no Circulantes                              | 0.00                         | 0.00                        |   |                              |                             |
| i. Otros Activos no Circulantes  | 0.00                         | 0.00                        |   |                              |                             |

|  |               |               |   |               |               |
|--|---------------|---------------|---|---------------|---------------|
| IB. Total de Activos No Circulantes (IB = a + b + c + d + e + f + g + h + i) | 558,152.81    | 558,152.81    | II. Total del Pasivo (II = IIA + IIB)   | 3,501,070.88  | 1,817,623.98  |
| I. Total del Activo (I = IA + IB)  | 33,220,491.29 | 26,998,558.93 | HACIENDA PÚBLICA/PATRIMONIO   |               |               |
|  |               |               | IIIA. Hacienda Pública/Patrimonio Contribuido (IIIA = a + b + c)                              | 4,161,361.16  | 4,161,361.16  |
|  |               |               | a. Aportaciones   | 0.00          | 0.00          |
|  |               |               | b. Donaciones de Capital  | 4,161,361.16  | 4,161,361.16  |
|  |               |               | c. Actualización de la Hacienda Pública/Patrimonio  | 0.00          | 0.00          |
|  |               |               | IIIB. Hacienda Pública/Patrimonio Generado (IIIB = a + b + c + d + e)                         | 25,558,059.25 | 21,019,573.79 |
|  |               |               | a. Resultados del Ejercicio (Ahorro/ Desahorro)   | 4,882,043.37  | 1,870,041.27  |
|  |               |               | b. Resultados de Ejercicios Anteriores  | 25,394,763.46 | 23,524,722.19 |
|  |               |               | c. Revalúos   | 0.00          | 0.00          |
|  |               |               | d. Reservas   | 0.00          | 0.00          |
|  |               |               | e. Rectificaciones de Resultados de Ejercicios Anteriores                                     | -4,718,747.58 | -4,375,189.67 |
|  |               |               | IIIC. Exceso o Insuficiencia en la Actualización de la Hacienda Pública/Patrimonio (IIIC=a+b) | 0.00          | 0.00          |
|  |               |               | a. Resultado por Posición Monetaria   | 0.00          | 0.00          |
|  |               |               | b. Resultado por Tenencia de Activos no Monetarios  | 0.00          | 0.00          |
|  |               |               | III. Total Hacienda Pública/Patrimonio (III = IIIA + IIIB + IIIC)                             | 29,719,420.41 | 25,180,934.95 |
|  |               |               | IV. Total del Pasivo y Hacienda Pública/Patrimonio (IV = II + III)                            | 33,220,491.29 | 26,998,558.93 |

  
 Lic. Dulce María Fuentes Mancillas  
 Comisionada Presidenta

  
 Mtro. Luis Fernando García Abusaid  
 Director General

**INSTITUTO COAHUILENSE DE ACCESO A LA INFORMACIÓN PÚBLICA**  
**Informe Analítico de la Deuda Pública y Otros Pasivos - LDF**  
 Del 01 de enero al 30 de septiembre de 2023 (b)  
 (PESOS)

| Denominación de la Deuda Pública y Otros Pasivos (c)          | Saldo al 31 de diciembre de 2022 (d) | Disposiciones del Periodo (e) | Amortizaciones del Periodo (f) | Revaluaciones, Reclasificaciones y Otros Ajustes (g) | Saldo Final del Periodo (h) h=d+e+f+g | Pago de Intereses del Periodo (i) | Pago de Comisiones y demás costos asociados durante el Periodo (j) |
|---|--------------------------------------|-------------------------------|--------------------------------|--|---------------------------------------|-----------------------------------|--|
| <b>1. Deuda Pública (1=A+B)</b>                               | 0.00                                 | 0.00                          | 0.00                           | 0.00   | 0.00                                  | 0.00                              | 0.00   |
| <b>A. Corto Plazo (A=a1+a2+a3)</b>                            | 0.00                                 | 0.00                          | 0.00                           | 0.00   | 0.00                                  | 0.00                              | 0.00   |
| a1) Instituciones de Crédito                                  | 0.00                                 | 0.00                          | 0.00                           | 0.00   | 0.00                                  | 0.00                              | 0.00   |
| a2) Títulos y Valores   | 0.00                                 | 0.00                          | 0.00                           | 0.00   | 0.00                                  | 0.00                              | 0.00   |
| a3) Arrendamientos Financieros                                | 0.00                                 | 0.00                          | 0.00                           | 0.00   | 0.00                                  | 0.00                              | 0.00   |
| <b>B. Largo Plazo (B=b1+b2+b3)</b>                            | 0.00                                 | 0.00                          | 0.00                           | 0.00   | 0.00                                  | 0.00                              | 0.00   |
| b1) Instituciones de Crédito                                  | 0.00                                 | 0.00                          | 0.00                           | 0.00   | 0.00                                  | 0.00                              | 0.00   |
| b2) Títulos y Valores   | 0.00                                 | 0.00                          | 0.00                           | 0.00   | 0.00                                  | 0.00                              | 0.00   |
| b3) Arrendamientos Financieros                                | 0.00                                 | 0.00                          | 0.00                           | 0.00   | 0.00                                  | 0.00                              | 0.00   |
| <b>2. Otros Pasivos</b>                                       | 1,817,623.98                         |                               |                                |  | 3,501,070.88                          |                                   |  |
| <b>3. Total de la Deuda Pública y Otros Pasivos (3=1+2)</b>   | 1,817,623.98                         | 0.00                          | 0.00                           | 0.00   | 3,501,070.88                          | 0.00                              | 0.00   |
| <b>4. Deuda Contingente (informativo)</b>                     | 73,023.01                            | 0.00                          | 0.00                           | 0.00   | 1,881,660.02                          | 0.00                              | 0.00   |
| A. Deuda Contingente 1  | 0.00                                 | 0.00                          | 0.00                           | 0.00   | 0.00                                  | 0.00                              | 0.00   |
| B. Deuda Contingente 2  | 0.00                                 | 0.00                          | 0.00                           | 0.00   | 0.00                                  | 0.00                              | 0.00   |
| C. Deuda Contingente XX                                       | 0.00                                 | 0.00                          | 0.00                           | 0.00   | 0.00                                  | 0.00                              | 0.00   |
| <b>5. Valor de Instrumentos Bono Cupón Cero (Informativo)</b> | 0.00                                 | 0.00                          | 0.00                           | 0.00   | 0.00                                  | 0.00                              | 0.00   |
| A. Instrumento Bono Cupón Cero 1                              | 0.00                                 | 0.00                          | 0.00                           | 0.00   | 0.00                                  | 0.00                              | 0.00   |
| B. Instrumento Bono Cupón Cero 2                              | 0.00                                 | 0.00                          | 0.00                           | 0.00   | 0.00                                  | 0.00                              | 0.00   |
| C. Instrumento Bono Cupón Cero XX                             | 0.00                                 | 0.00                          | 0.00                           | 0.00   | 0.00                                  | 0.00                              | 0.00   |

| Obligaciones a Corto Plazo (k)                     | Monto Contratado (l) | Plazo Pactado (m) | Tasa de Interés (n) | Comisiones y Costos Relacionados (o) | Tasa Efectiva (p) |
|--|----------------------|-------------------|---------------------|--------------------------------------|-------------------|
| <b>6. Obligaciones a Corto Plazo (Informativo)</b> | 0.00                 |                   | 0.00%               | 0.00                                 | 0.00%             |
| A. Crédito 1                                       | 0.00                 |                   | 0.00%               | 0.00                                 | 0.00%             |
| B. Crédito 2                                       | 0.00                 |                   | 0.00%               | 0.00                                 | 0.00%             |
| C. Crédito XX                                      | 0.00                 |                   | 0.00%               | 0.00                                 | 0.00%             |

  
 Lic. Dulce María Fuentes Mancillas  
 Comisionada Presidenta

  
 Mtro. Luis Fernando García Abusaid  
 Director General

**INSTITUTO COAHUILENSE DE ACCESO A LA INFORMACIÓN PÚBLICA**  
Informe Analítico de Obligaciones Diferentes de Financiamientos – LDF  
Del 01 de enero al 30 de septiembre de 2023 (b)

(PESOS)

| Denominación de las Obligaciones Diferentes de Financiamiento (c)    | Fecha del Contrato (d) | Fecha de inicio de operación del proyecto (e) | Fecha de vencimiento (f) | Monto de la inversión pactado (g) | Plazo pactado (h) | Monto promedio mensual del pago de la contraprestación (i) | Monto promedio mensual del pago de la contraprestación correspondiente al pago de inversión (j) | Monto pagado de la inversión al 30 de septiembre de 2023 (k) | Monto pagado de la inversión actualizado al 30 de septiembre de 2023 (l) | Saldo pendiente por pagar de la inversión al 30 de septiembre de 2023 (m = g - l) |
|--|------------------------|---|--------------------------|-----------------------------------|-------------------|--|---|--|--|---|
| <b>A. Asociaciones Público Privadas (APP-s) (A=a+b+c+d)</b>          |                        |   |                          |                                   |                   |  |   |  |  |   |
| a) APP 1   |                        |   |                          | 0.00                              |                   | 0.00   | 0.00  | 0.00   | 0.00   | 0.00  |
| b) APP 2   |                        |   |                          | 0.00                              |                   | 0.00   | 0.00  | 0.00   | 0.00   | 0.00  |
| c) APP 3   |                        |   |                          | 0.00                              |                   | 0.00   | 0.00  | 0.00   | 0.00   | 0.00  |
| d) APP XX  |                        |   |                          | 0.00                              |                   | 0.00   | 0.00  | 0.00   | 0.00   | 0.00  |
| <b>B. Otros Instrumentos (B=a+b+c+d)</b>                             |                        |   |                          |                                   |                   |  |   |  |  |   |
| a) Otro Instrumento 1  |                        |   |                          | 0.00                              |                   | 0.00   | 0.00  | 0.00   | 0.00   | 0.00  |
| b) Otro Instrumento 2  |                        |   |                          | 0.00                              |                   | 0.00   | 0.00  | 0.00   | 0.00   | 0.00  |
| c) Otro Instrumento 3  |                        |   |                          | 0.00                              |                   | 0.00   | 0.00  | 0.00   | 0.00   | 0.00  |
| d) Otro Instrumento XX   |                        |   |                          | 0.00                              |                   | 0.00   | 0.00  | 0.00   | 0.00   | 0.00  |
| <b>C. Total de Obligaciones Diferentes de Financiamiento (C=A+B)</b> |                        |   |                          | <b>0.00</b>                       |                   | <b>0.00</b>  | <b>0.00</b>   | <b>0.00</b>  | <b>0.00</b>  | <b>0.00</b>   |



Lic. Dulce María Fuentes Mancillas  
Comisionada Presidenta



Mtro. Luis Fernando García Abusaid  
Director General

**INSTITUTO COAHUILENSE DE ACCESO A LA INFORMACIÓN PÚBLICA**

**Balance Presupuestario - LDF**

Del 01 de enero al 30 de septiembre de 2023 (b)

(PESOS)

| Concepto (c)   | Estimado/<br>Aprobado (d) | Devengado            | Recaudado/<br>Pagado |
|--|---------------------------|----------------------|----------------------|
| <b>A. Ingresos Totales (A = A1+A2+A3)</b>  | <b>40,516,452.47</b>      | <b>31,163,425.48</b> | <b>31,163,425.48</b> |
| A1. Ingresos de Libre Disposición  | 40,516,452.47             | 31,163,425.48        | 31,163,425.48        |
| A2. Transferencias Federales Etiquetadas   | 0.00                      | 0.00                 | 0.00                 |
| A3. Financiamiento Neto  | 0.00                      | 0.00                 | 0.00                 |
| <b>B. Egresos Presupuestarios<sup>1</sup> (B = B1+B2)</b>  | <b>40,516,452.47</b>      | <b>26,281,382.11</b> | <b>26,278,076.21</b> |
| B1. Gasto No Etiquetado (sin incluir Amortización de la Deuda Pública)   | 40,516,452.47             | 26,281,382.11        | 26,278,076.21        |
| B2. Gasto Etiquetado (sin incluir Amortización de la Deuda Pública)  | 0.00                      | 0.00                 | 0.00                 |
| <b>C. Remanentes del Ejercicio Anterior (C = C1 + C2)</b>  |                           | <b>0.00</b>          | <b>0.00</b>          |
| C1. Remanentes de Ingresos de Libre Disposición aplicados en el periodo  |                           | 0.00                 | 0.00                 |
| C2. Remanentes de Transferencias Federales Etiquetadas aplicados en el periodo                                   |                           | 0.00                 | 0.00                 |
| <b>I. Balance Presupuestario (I = A – B + C)</b>   | <b>0.00</b>               | <b>4,882,043.37</b>  | <b>4,885,349.27</b>  |
| <b>II. Balance Presupuestario sin Financiamiento Neto (II = I - A3)</b>  | <b>0.00</b>               | <b>4,882,043.37</b>  | <b>4,885,349.27</b>  |
| <b>III. Balance Presupuestario sin Financiamiento Neto y sin Remanentes del Ejercicio Anterior (III= II - C)</b> | <b>0.00</b>               | <b>4,882,043.37</b>  | <b>4,885,349.27</b>  |

| Concepto   | Aprobado    | Devengado           | Pagado              |
|--|-------------|---------------------|---------------------|
| <b>E. Intereses, Comisiones y Gastos de la Deuda (E = E1+E2)</b>       | <b>0.00</b> | <b>0.00</b>         | <b>0.00</b>         |
| E1. Intereses, Comisiones y Gastos de la Deuda con Gasto No Etiquetado | 0.00        | 0.00                | 0.00                |
| E2. Intereses, Comisiones y Gastos de la Deuda con Gasto Etiquetado    | 0.00        | 0.00                | 0.00                |
| <b>IV. Balance Primario (IV = III + E)</b>                             | <b>0.00</b> | <b>4,882,043.37</b> | <b>4,885,349.27</b> |

| Concepto  | Estimado/<br>Aprobado | Devengado   | Recaudado/<br>Pagado |
|---|-----------------------|-------------|----------------------|
| <b>F. Financiamiento (F = F1 + F2)</b>  | <b>0.00</b>           | <b>0.00</b> | <b>0.00</b>          |
| F1. Financiamiento con Fuente de Pago de Ingresos de Libre Disposición        | 0.00                  | 0.00        | 0.00                 |
| F2. Financiamiento con Fuente de Pago de Transferencias Federales Etiquetadas | 0.00                  | 0.00        | 0.00                 |
| <b>G. Amortización de la Deuda (G = G1 + G2)</b>                              | <b>0.00</b>           | <b>0.00</b> | <b>0.00</b>          |
| G1. Amortización de la Deuda Pública con Gasto No Etiquetado                  | 0.00                  | 0.00        | 0.00                 |
| G2. Amortización de la Deuda Pública con Gasto Etiquetado                     | 0.00                  | 0.00        | 0.00                 |
| <b>A3. Financiamiento Neto (A3 = F – G)</b>                                   | <b>0.00</b>           | <b>0.00</b> | <b>0.00</b>          |

| Concepto  | Estimado/<br>Aprobado | Devengado           | Recaudado/<br>Pagado |
|---|-----------------------|---------------------|----------------------|
| A1. Ingresos de Libre Disposición   | 40,516,452.47         | 31,163,425.48       | 31,163,425.48        |
| A3.1 Financiamiento Neto con Fuente de Pago de Ingresos de Libre Disposición (A3.1 = F1 – G1)     | 0.00                  | 0.00                | 0.00                 |
| F1. Financiamiento con Fuente de Pago de Ingresos de Libre Disposición                            | 0.00                  | 0.00                | 0.00                 |
| G1. Amortización de la Deuda Pública con Gasto No Etiquetado                                      | 0.00                  | 0.00                | 0.00                 |
| B1. Gasto No Etiquetado (sin incluir Amortización de la Deuda Pública)                            | 40,516,452.47         | 26,281,382.11       | 26,278,076.21        |
| C1. Remanentes de Ingresos de Libre Disposición aplicados en el periodo                           |                       | 0.00                | 0.00                 |
| <b>V. Balance Presupuestario de Recursos Disponibles (V = A1 + A3.1 – B 1 + C1)</b>               | <b>0.00</b>           | <b>4,882,043.37</b> | <b>4,885,349.27</b>  |
| <b>VI. Balance Presupuestario de Recursos Disponibles sin Financiamiento Neto (VI = V – A3.1)</b> | <b>0.00</b>           | <b>4,882,043.37</b> | <b>4,885,349.27</b>  |

| Concepto  | Estimado/<br>Aprobado | Devengado   | Recaudado/<br>Pagado |
|---|-----------------------|-------------|----------------------|
| A2. Transferencias Federales Etiquetadas  | 0.00                  | 0.00        | 0.00                 |
| A3.2 Financiamiento Neto con Fuente de Pago de Transferencias Federales Etiquetadas (A3.2 = F2 – G2)    | 0.00                  | 0.00        | 0.00                 |
| F2. Financiamiento con Fuente de Pago de Transferencias Federales Etiquetadas                           | 0.00                  | 0.00        | 0.00                 |
| G2. Amortización de la Deuda Pública con Gasto Etiquetado   | 0.00                  | 0.00        | 0.00                 |
| B2. Gasto Etiquetado (sin incluir Amortización de la Deuda Pública)                                     | 0.00                  | 0.00        | 0.00                 |
| C2. Remanentes de Transferencias Federales Etiquetadas aplicados en el periodo                          |                       | 0.00        | 0.00                 |
| <b>VII. Balance Presupuestario de Recursos Etiquetados (VII = A2 + A3.2 – B2 + C2)</b>                  | <b>0.00</b>           | <b>0.00</b> | <b>0.00</b>          |
| <b>VIII. Balance Presupuestario de Recursos Etiquetados sin Financiamiento Neto (VIII = VII – A3.2)</b> | <b>0.00</b>           | <b>0.00</b> | <b>0.00</b>          |


Lic. Dulce María Fuentes Mancillas  
Comisionada Presidenta


Mtro. Luis Fernando García Abusaid  
Director General





|   |                      |                     |                      |                      |                      |                      |
|---|----------------------|---------------------|----------------------|----------------------|----------------------|----------------------|
| c1) Fondo para Entidades Federativas y Municipios Productores de Hidrocarburos                      | 0.00                 | 0.00                | 0.00                 | 0.00                 | 0.00                 | 0.00                 |
| c2) Fondo Minero  | 0.00                 | 0.00                | 0.00                 | 0.00                 | 0.00                 | 0.00                 |
| D. Transferencias, Asignaciones, Subsidios y Subvenciones, y Pensiones y Jubilaciones               | 0.00                 | 0.00                | 0.00                 | 0.00                 | 0.00                 | 0.00                 |
| E. Otras Transferencias Federales Etiquetadas   | 0.00                 | 0.00                | 0.00                 | 0.00                 | 0.00                 | 0.00                 |
| <b>II. Total de Transferencias Federales Etiquetadas (II = A + B + C + D + E)</b>                   | <b>0.00</b>          | <b>0.00</b>         | <b>0.00</b>          | <b>0.00</b>          | <b>0.00</b>          | <b>0.00</b>          |
| <b>III. Ingresos Derivados de Financiamientos (III = A)</b>   | <b>0.00</b>          | <b>0.00</b>         | <b>0.00</b>          | <b>0.00</b>          | <b>0.00</b>          | <b>0.00</b>          |
| A. Ingresos Derivados de Financiamientos  | 0.00                 | 0.00                | 0.00                 | 0.00                 | 0.00                 | 0.00                 |
| <b>IV. Total de Ingresos (IV = I + II + III)</b>  | <b>40,516,452.47</b> | <b>2,241,747.66</b> | <b>42,758,200.13</b> | <b>31,163,425.48</b> | <b>31,163,425.48</b> | <b>-9,353,026.99</b> |
| <b>Datos Informativos</b>   |                      |                     |                      |                      |                      |                      |
| 1. Ingresos Derivados de Financiamientos con Fuente de Pago de Ingresos de Libre Disposición        | 0.00                 | 0.00                | 0.00                 | 0.00                 | 0.00                 | 0.00                 |
| 2. Ingresos Derivados de Financiamientos con Fuente de Pago de Transferencias Federales Etiquetadas | 0.00                 | 0.00                | 0.00                 | 0.00                 | 0.00                 | 0.00                 |
| 3. Ingresos Derivados de Financiamientos (3 = 1 + 2)  | 0.00                 | 0.00                | 0.00                 | 0.00                 | 0.00                 | 0.00                 |

  
 Lic. Dulce María Fuentes Mancillas  
 Comisionada Presidenta


  
 Mtro. Luis Fernando García Abusaid  
 Director General





|   |                      |                     |                      |                      |                      |                      |
|---|----------------------|---------------------|----------------------|----------------------|----------------------|----------------------|
| F. Inversión Pública (F=f1+f2+f3)                                       | 0.00                 | 0.00                | 0.00                 | 0.00                 | 0.00                 | 0.00                 |
| f1) Obra Pública en Bienes de Dominio Público                           | 0.00                 | 0.00                | 0.00                 | 0.00                 | 0.00                 | 0.00                 |
| f2) Obra Pública en Bienes Propios                                      | 0.00                 | 0.00                | 0.00                 | 0.00                 | 0.00                 | 0.00                 |
| f3) Proyectos Productivos y Acciones de Fomento                         | 0.00                 | 0.00                | 0.00                 | 0.00                 | 0.00                 | 0.00                 |
| G. Inversiones Financieras y Otras Provisiones (G=g1+g2+g3+g4+g5+g6+g7) | 0.00                 | 0.00                | 0.00                 | 0.00                 | 0.00                 | 0.00                 |
| g1) Inversiones Para el Fomento de Actividades Productivas              | 0.00                 | 0.00                | 0.00                 | 0.00                 | 0.00                 | 0.00                 |
| g2) Acciones y Participaciones de Capital                               | 0.00                 | 0.00                | 0.00                 | 0.00                 | 0.00                 | 0.00                 |
| g3) Compra de Títulos y Valores   | 0.00                 | 0.00                | 0.00                 | 0.00                 | 0.00                 | 0.00                 |
| g4) Concesión de Préstamos  | 0.00                 | 0.00                | 0.00                 | 0.00                 | 0.00                 | 0.00                 |
| g5) Inversiones en Fideicomisos, Mandatos y Otros Análogos              | 0.00                 | 0.00                | 0.00                 | 0.00                 | 0.00                 | 0.00                 |
| Fideicomiso de Desastres Naturales (Informativo)                        | 0.00                 | 0.00                | 0.00                 | 0.00                 | 0.00                 | 0.00                 |
| g6) Otras Inversiones Financieras                                       | 0.00                 | 0.00                | 0.00                 | 0.00                 | 0.00                 | 0.00                 |
| g7) Provisiones para Contingencias y Otras Erogaciones Especiales       | 0.00                 | 0.00                | 0.00                 | 0.00                 | 0.00                 | 0.00                 |
| H. Participaciones y Aportaciones (H=h1+h2+h3)                          | 0.00                 | 0.00                | 0.00                 | 0.00                 | 0.00                 | 0.00                 |
| h1) Participaciones   | 0.00                 | 0.00                | 0.00                 | 0.00                 | 0.00                 | 0.00                 |
| h2) Aportaciones  | 0.00                 | 0.00                | 0.00                 | 0.00                 | 0.00                 | 0.00                 |
| h3) Convenios   | 0.00                 | 0.00                | 0.00                 | 0.00                 | 0.00                 | 0.00                 |
| I. Deuda Pública (I=i1+i2+i3+i4+i5+i6+i7)                               | 0.00                 | 0.00                | 0.00                 | 0.00                 | 0.00                 | 0.00                 |
| i1) Amortización de la Deuda Pública                                    | 0.00                 | 0.00                | 0.00                 | 0.00                 | 0.00                 | 0.00                 |
| i2) Intereses de la Deuda Pública                                       | 0.00                 | 0.00                | 0.00                 | 0.00                 | 0.00                 | 0.00                 |
| i3) Comisiones de la Deuda Pública                                      | 0.00                 | 0.00                | 0.00                 | 0.00                 | 0.00                 | 0.00                 |
| i4) Gastos de la Deuda Pública  | 0.00                 | 0.00                | 0.00                 | 0.00                 | 0.00                 | 0.00                 |
| i5) Costo por Coberturas  | 0.00                 | 0.00                | 0.00                 | 0.00                 | 0.00                 | 0.00                 |
| i6) Apoyos Financieros  | 0.00                 | 0.00                | 0.00                 | 0.00                 | 0.00                 | 0.00                 |
| i7) Adeudos de Ejercicios Fiscales Anteriores (ADEFAS)                  | 0.00                 | 0.00                | 0.00                 | 0.00                 | 0.00                 | 0.00                 |
| <b>III. Total de Egresos (III = I + II)</b>                             | <b>40,516,452.47</b> | <b>1,894,362.21</b> | <b>42,410,814.68</b> | <b>26,281,382.11</b> | <b>26,278,076.21</b> | <b>16,129,432.57</b> |

  
 Lic. Dulce María Fuentes Mancillas  
 Comisionada Presidenta

  
 Mtro. Luis Fernando García Abusaid  
 Director General

**INSTITUTO COAHUILENSE DE ACCESO A LA INFORMACION PUBLICA**  
**Estado Analítico del Ejercicio del Presupuesto de Egresos Detallado - LDF**  
**Clasificación Administrativa**  
**Del 01 de enero al 30 de septiembre de 2023 (b)**  
**(PESOS)**

| Concepto (c)   | Egresos       |                                |               |               |               | Subejercicio (e) |
|--|---------------|--------------------------------|---------------|---------------|---------------|------------------|
|  | Aprobado (d)  | Ampliaciones/<br>(Reducciones) | Modificado    | Devengado     | Pagado        |                  |
| I. Gasto No Etiquetado<br>(I=A+B+C+D+E+F+G+H)<br>INSTITUTO COAHUILENSE DE ACCESO A LA<br>INFORMACIÓN PÚBLICA | 40,516,452.47 | 1,894,362.21                   | 42,410,814.68 | 26,281,382.11 | 26,278,076.21 | 16,129,432.57    |
| II. Gasto Etiquetado<br>(II=A+B+C+D+E+F+G+H)   | 0.00          | 0.00                           | 0.00          | 0.00          | 0.00          | 0.00             |
| III. Total de Egresos (III = I + II)   | 40,516,452.47 | 1,894,362.21                   | 42,410,814.68 | 26,281,382.11 | 26,278,076.21 | 16,129,432.57    |



Lic. Dulce María Fuentes Mancillas  
Comisionada Presidenta



Mtro. Luis Fernando García Abusaid  
Director General



|   |                      |                     |                      |                      |                      |                      |
|---|----------------------|---------------------|----------------------|----------------------|----------------------|----------------------|
| <b>C. Desarrollo Económico (C=c1+c2+c3+c4+c5+c6+c7+c8+c9)</b>                                     | <b>0.00</b>          | <b>0.00</b>         | <b>0.00</b>          | <b>0.00</b>          | <b>0.00</b>          | <b>0.00</b>          |
| c1) Asuntos Económicos, Comerciales y Laborales en General  | 0.00                 | 0.00                | 0.00                 | 0.00                 | 0.00                 | 0.00                 |
| c2) Agropecuaria, Silvicultura, Pesca y Caza  | 0.00                 | 0.00                | 0.00                 | 0.00                 | 0.00                 | 0.00                 |
| c3) Combustibles y Energía  | 0.00                 | 0.00                | 0.00                 | 0.00                 | 0.00                 | 0.00                 |
| c4) Minería, Manufacturas y Construcción  | 0.00                 | 0.00                | 0.00                 | 0.00                 | 0.00                 | 0.00                 |
| c5) Transporte  | 0.00                 | 0.00                | 0.00                 | 0.00                 | 0.00                 | 0.00                 |
| c6) Comunicaciones  | 0.00                 | 0.00                | 0.00                 | 0.00                 | 0.00                 | 0.00                 |
| c7) Turismo   | 0.00                 | 0.00                | 0.00                 | 0.00                 | 0.00                 | 0.00                 |
| c8) Ciencia, Tecnología e Innovación  | 0.00                 | 0.00                | 0.00                 | 0.00                 | 0.00                 | 0.00                 |
| c9) Otras Industrias y Otros Asuntos Económicos   | 0.00                 | 0.00                | 0.00                 | 0.00                 | 0.00                 | 0.00                 |
| <b>D. Otras No Clasificadas en Funciones Anteriores (D=d1+d2+d3+d4)</b>                           | <b>0.00</b>          | <b>0.00</b>         | <b>0.00</b>          | <b>0.00</b>          | <b>0.00</b>          | <b>0.00</b>          |
| d1) Transacciones de la Deuda Pública / Costo Financiero de la Deuda                              | 0.00                 | 0.00                | 0.00                 | 0.00                 | 0.00                 | 0.00                 |
| d2) Transferencias, Participaciones y Aportaciones Entre Diferentes Niveles y Ordenes de Gobierno | 0.00                 | 0.00                | 0.00                 | 0.00                 | 0.00                 | 0.00                 |
| d3) Saneamiento del Sistema Financiero  | 0.00                 | 0.00                | 0.00                 | 0.00                 | 0.00                 | 0.00                 |
| d4) Adeudos de Ejercicios Fiscales Anteriores   | 0.00                 | 0.00                | 0.00                 | 0.00                 | 0.00                 | 0.00                 |
| <b>III. Total de Egresos (III = I + II)</b>   | <b>40,516,452.47</b> | <b>1,894,362.21</b> | <b>42,410,814.68</b> | <b>26,281,382.11</b> | <b>26,278,076.21</b> | <b>16,129,432.57</b> |



Lic. Dulce María Fuentes Mancillas  
Comisionada Presidenta



Mtro. Luis Fernando García Abusaid  
Director General

**INSTITUTO COAHUILENSE DE ACCESO A LA INFORMACIÓN PÚBLICA**  
**Estado Analítico del Ejercicio del Presupuesto de Egresos Detallado - LDF**  
**Clasificación de Servicios Personales por Categoría**  
**Del 01 de enero al 30 de septiembre de 2023 (b)**  
**(PESOS)**

| Concepto (c)  | Egresos              |                                |                      |                      |                      | Subejercicio (e)     |
|---|----------------------|--------------------------------|----------------------|----------------------|----------------------|----------------------|
|   | Aprobado (d)         | Ampliaciones/<br>(Reducciones) | Modificado           | Devengado            | Pagado               |                      |
| <b>I. Gasto No Etiquetado (I=A+B+C+D+E+F)</b>   | <b>35,000,965.72</b> | <b>0.00</b>                    | <b>35,000,965.72</b> | <b>23,466,839.94</b> | <b>23,463,534.04</b> | <b>11,534,125.78</b> |
| A. Personal Administrativo y de Servicio Público  | 35,000,965.72        | 0.00                           | 35,000,965.72        | 23,466,839.94        | 23,463,534.04        | 11,534,125.78        |
| B. Magisterio   | 0.00                 | 0.00                           | 0.00                 | 0.00                 | 0.00                 | 0.00                 |
| C. Servicios de Salud (C=c1+c2)   | 0.00                 | 0.00                           | 0.00                 | 0.00                 | 0.00                 | 0.00                 |
| c1) Personal Administrativo   | 0.00                 | 0.00                           | 0.00                 | 0.00                 | 0.00                 | 0.00                 |
| c2) Personal Médico, Paramédico y afin  | 0.00                 | 0.00                           | 0.00                 | 0.00                 | 0.00                 | 0.00                 |
| D. Seguridad Pública  | 0.00                 | 0.00                           | 0.00                 | 0.00                 | 0.00                 | 0.00                 |
| E. Gastos asociados a la implementación de nuevas leyes federales o reformas a las mismas (E = e1 + e2) | 0.00                 | 0.00                           | 0.00                 | 0.00                 | 0.00                 | 0.00                 |
| e1) Nombre del Programa o Ley 1   | 0.00                 | 0.00                           | 0.00                 | 0.00                 | 0.00                 | 0.00                 |
| e2) Nombre del Programa o Ley 2   | 0.00                 | 0.00                           | 0.00                 | 0.00                 | 0.00                 | 0.00                 |
| F. Sentencias laborales definitivas   | 0.00                 | 0.00                           | 0.00                 | 0.00                 | 0.00                 | 0.00                 |
| <b>II. Gasto Etiquetado (II=A+B+C+D+E+F)</b>  | <b>0.00</b>          | <b>0.00</b>                    | <b>0.00</b>          | <b>0.00</b>          | <b>0.00</b>          | <b>0.00</b>          |
| A. Personal Administrativo y de Servicio Público  | 0.00                 | 0.00                           | 0.00                 | 0.00                 | 0.00                 | 0.00                 |
| B. Magisterio   | 0.00                 | 0.00                           | 0.00                 | 0.00                 | 0.00                 | 0.00                 |
| C. Servicios de Salud (C=c1+c2)   | 0.00                 | 0.00                           | 0.00                 | 0.00                 | 0.00                 | 0.00                 |
| c1) Personal Administrativo   | 0.00                 | 0.00                           | 0.00                 | 0.00                 | 0.00                 | 0.00                 |
| c2) Personal Médico, Paramédico y afin  | 0.00                 | 0.00                           | 0.00                 | 0.00                 | 0.00                 | 0.00                 |
| D. Seguridad Pública  | 0.00                 | 0.00                           | 0.00                 | 0.00                 | 0.00                 | 0.00                 |
| E. Gastos asociados a la implementación de nuevas leyes federales o reformas a las mismas (E = e1 + e2) | 0.00                 | 0.00                           | 0.00                 | 0.00                 | 0.00                 | 0.00                 |
| e1) Nombre del Programa o Ley 1   | 0.00                 | 0.00                           | 0.00                 | 0.00                 | 0.00                 | 0.00                 |
| e2) Nombre del Programa o Ley 2   | 0.00                 | 0.00                           | 0.00                 | 0.00                 | 0.00                 | 0.00                 |
| F. Sentencias laborales definitivas   | 0.00                 | 0.00                           | 0.00                 | 0.00                 | 0.00                 | 0.00                 |
| <b>III. Total del Gasto en Servicios Personales (III = I + II)</b>                                      | <b>35,000,965.72</b> | <b>0.00</b>                    | <b>35,000,965.72</b> | <b>23,466,839.94</b> | <b>23,463,534.04</b> | <b>11,534,125.78</b> |

Lic. Dulce María Fuentes Mancillas  
Comisionada Presidenta

Mtro. Luis Fernando García Abusaid  
Director General



A la fecha del presente, esta entidad no se encuentra en los supuestos del artículo 6 de la Ley de Disciplina Financiera de las Entidades Federativas y los Municipios, toda vez que cuenta con un presupuesto sostenible, ya que al Informe de Avance de Gestión Financiera del Tercer Trimestre del ejercicio 2023, nuestro Balance Presupuestario es mayor o igual a cero, por lo anterior, **NO LE APLICA A ESTE INSTITUTO.**



---

Lic. Dulce María Fuentes Mancillas  
Comisionada Presidenta



---

Mtro. Luis Fernando García Abusaid  
Director General

De conformidad con el artículo 8 de la Ley de Disciplina Financiera de las Entidades Federativas y los Municipios, toda propuesta de aumento o creación de gasto del Presupuesto de Egresos, deberá acompañarse con la correspondiente iniciativa de ingreso o compensarse con reducciones en otras previsiones de gasto.

No procederá pago alguno que no esté comprendido en el Presupuesto de Egresos, determinado por ley posterior o con cargo a Ingresos excedentes. **La Entidad Federativa deberá revelar en la cuenta pública y en los informes que periódicamente entreguen a la Legislatura local, la fuente de ingresos con la que se haya pagado el nuevo gasto, distinguiendo el Gasto etiquetado y no etiquetado.**

**NOTA: NO APLICA A ESTE INSTITUTO**, ya que al cierre del Informe de Avance de Gestión Financiera del Tercer Trimestre del ejercicio fiscal 2023 no se presentó propuesta alguna para el aumento o creación del Gasto del Presupuesto de Egresos.



---

Lic. Dulce María Fuentes Mancillas  
Comisionada Presidenta



---

Mtro. Luis Fernando García Abusaid  
Director General

De conformidad con el Capítulo IV de la Ley de Disciplina Financiera de las Entidades Federativas y los Municipios el Ejecutivo Federal, por conducto de la Secretaría, podrá otorgar la garantía del Gobierno Federal a las Obligaciones constitutivas de Deuda Pública de los Estados y los Municipios.

**NOTA: NO APLICA**, debido a que este instituto no tiene convenios celebrados con la secretaria de hacienda y crédito público al cierre del Informe de Avance de Gestión Financiera del Tercer Trimestre del ejercicio 2023.



---

Lic. Dulce María Fuentes Mancillas  
Comisionada Presidenta



---

Mtro. Luis Fernando García Abusaid  
Director General